

ОБРАЗ ЗИМЫ В ДЕТСКОМ ТВОРЧЕСТВЕ: ИЗГОТОВЛЕНИЕ ПАННО «ЗИМНЕЕ ОЗЕРО В СКАЗКУ ЗАКОВАНО»

Методическая разработка

*М.А. Смирнова, Т.П. Зезина,
педагоги дополнительного образования,*

Зимнее озеро в сказку заковано
Белым безмолвием, всполохом радужным.
Снегом ли чистым душа околдована,
Радостью ль праздников зимушки-матушки?

Чёрная гладь леденящим забвением
Смотрит в сиянье небесного купола,
В белых сугробах с бесцветным терпением
Снега то прибыло с вьюгой, то убыло...

Где ж ты, Весна, заполярная оттепель?
Где удивление хвойной туманности?
Пусто и тихо. Спит озеро. Лёд теперь.
Кисть заражает идеей многогранностью!

Е.Ю. Шуклина

Каждая встреча с природой впечатляет нас цветовыми отношениями, освещением пространства, звуками, запахами, теплотой или прохладой. В природе все пребывает в бесконечном движении: облака плывут, река течет, деревья качаются или шелестят листьями. Можно долго смотреть на однообразно-неповторимую искристую рябь воды под лучами низкого солнца. Никакое изображение не в состоянии передать этих ощущений.

Человеку-творцу всегда хотелось запечатлеть красоту, силу и мощь природы. Так в живописи появился жанр пейзажа. Что такое пейзаж? Пейзаж – это «портрет» природы. Изображая пейзаж, художник концентрирует наше внимание на тех увлекательных, красивых, интересных моментах в природе, которых мы могли бы не заметить. Тем самым художник воспитывает любовь к природе, эстетический вкус. И наоборот, любовь к природе порождает интерес к картине и желание самому взяться за краски и кисть.

Цель:

создание панно на тему «Зимнее озеро в сказку заковано».

Задачи:

Обучающие:

- ✓ научить изображению пейзажа по представлению, ассоциации,
- ✓ экспериментировать с сочетанием цветов, фактур и материала в изделии,

- ✓ познакомить с современными подходами декоративно-прикладного творчества.


Развивающие:

- ✓ способствовать развитию мелкой моторики,
- ✓ способствовать развитию ассоциативного мышления,
- ✓ развивать творческое воображение, фантазию, мышление, наблюдательность.


Воспитательные:

- ✓ способствовать формированию коммуникативных навыков,
- ✓ воспитывать в учащих чувство прекрасного, любовь к природе через поэзию Шуклиной Е.Ю., изобразительное искусство,
- ✓ воспитывать желание передавать красоту зимней природы.

**ИНСТРУКЦИОННО-ТЕХНОЛОГИЧЕСКАЯ КАРТА
ИЗГОТОВЛЕНИЯ ПАННО
«ЗИМНЕЕ ОЗЕРО В СКАЗКУ ЗАКОВАНО»
ДЛЯ УЧАЩИХСЯ 7-11 ЛЕТ**

№ п/п	Последовательность изготовления изделия	Описание изготовления изделия
1		<p>Материалы и инструменты:</p> <ul style="list-style-type: none"> - прямоугольная заготовка из картона, - ножницы, - две бамбуковые палочки, - шпагат, - декоративные бусы, - ленты из ткани, - фактурная пряжа, - фольга, нарезанная лентами.
2		<p>Изготовление сувенира. На заготовке из картона сверху и снизу сделать надрезы через один сантиметр.</p>


3



Натягивание основы.

Взять шпагат и закрепить его на изнаночной стороне скотчем. Натянуть нити основы сверху вниз, как показано на фото.


4



Земля.

На нитях основы голубой пряжей утка начать ткать панно полотняным переплетением. Полотняное переплетение образуется чередованием прокидок. Первая прокидка утка покрывает четные нити основы, вторая - нечетные и т.д.

5



Лед.

Продолжить ткать панно фольгой, нарезанной лентами.

6



Сугробы.

Сугробы на панно образуются с помощью полотняного переплетения белой объемной пряжей.

7



Заснеженный, морозный пейзаж.

Для пейзажа взять ленты из ткани и соткать ими несколько сантиметров. Затем соединить ленты из ткани с лентами из фольги. Продолжить ткать полотняным переплетением.

8



Земля и звезды.

Голубой пряжей утка соткать землю. Для имитации звезд использовать декоративные бусы.

9



Небо.

Фиолетово-синей фактурной пряжей с помощью полотняного переплетения выполнить небо.

10



Облака.

Белой объемной пряжей соткать снежные облака.

**Оформление панно.**

По краям обрезать лишнее.

Снять панно с картонной заготовки. В петли, которые образовались при натягивании основы, вставить бамбуковые палочки сверху и снизу. Завязать крайние нити основы так, как показано на фото.

Панно «Зимнее озеро в сказку заковано» готово.